

高校生 出願願書記入方法(郵送・持参の場合)

①～④はこちらの募集要項の書式をご使用ください。A～Bはご自身でご用意ください。

AO入学

AO入学選考を受け、AO入学認定を受けた者。

《出願書類》
①-1 ②③ A B (①-3)

一般入学

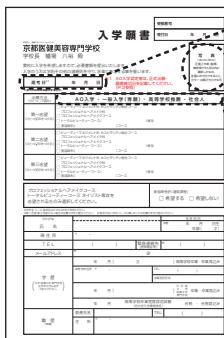
専願	併願
本校を第一志望とする者。	他の大学・短期大学を第一志望にしている者。 (ビューティーマネジメント科・プロフェッショナルヘアメイク科のみ対象 ※美容師免許(通信課程)除く)
《出願書類》 ①-1 ②③ A (①-3)	《出願書類》 ①-2 ②③ A

高等学校推薦入学

高等学校の校長先生に推薦される者。

《出願書類》
①-1 ②③④ A (①-3)

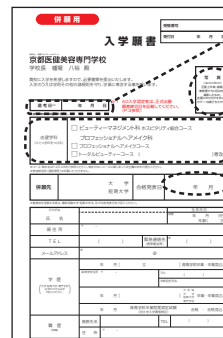
①-1 願書 P.16



- 希望する選考日を記入してください。
- ※AO入学の方はAO入学受験日ではなくAO入学正式出願・願書提出締切日を記入してください。
- 写真はカラーでもモノクロでも可。
※3か月以内に撮影したもの
- 出願方法に○印を付けてください。

※裏面(作文)も必ず記入してください。
AO認定者は裏面の作文は不要です。


①-2 願書 (併願用) P.18



- 希望する選考日を記入してください。
- ※AO入学の方はAO入学受験日ではなくAO入学正式出願・願書提出締切日を記入してください。
- 写真はカラーでもモノクロでも可。
※3か月以内に撮影したもの
- 志望学科・コースを記入してください。
- 併願先の合格発表日を記入してください。


※裏面(作文)も必ず記入してください。
AO認定者は裏面の作文は不要です。

①-3 願書 P.20



※プロフェッショナルヘアメイクコース・トータルビューティークースネイリスト専攻美容師免許(通信課程)を希望される方のみ提出してください。

② 受験票 P.22




切手 385円

- P.22から切り取ってください。
- 切手を貼ってください。
※郵便料金が改定された場合は、正しい切手を貼ってください。
- ご自身の住所・氏名を記入してください。
- 受験票は願書受理後、後日返送します。

※本校へ持参される場合は切手不要です。

③ 郵便振替払込受付証明書台帳 P.22




- 学生募集要項に同封している下図の振込用紙で、郵便局に選考料(3万円)を振込み、点線で囲んだ部分[郵便振替払込受付証明書]を、下図の「郵便振替払込受付証明書台帳ハガキ」に貼ってください。
※本校へ持参される方は、現金(3万円)でも可能です。
- P.22から切り取ってください。

■郵便振替払込受付証明書

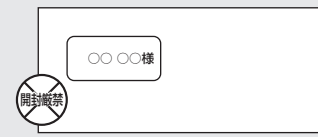

この部分を貼って送ってください。

④ 高等学校推薦書 P.22



高等学校にて推薦書の記入を依頼してください。

●P.22から切り取ってください。

A 高等学校調査書	B AO入学認定証
 <ul style="list-style-type: none"> ●高等学校に依頼してください。 	 <ul style="list-style-type: none"> ●AO認定者に送付します。

必要なものを同封の出願書類封筒に入れて
簡易書留にて選考日の前日17:00までに届くように郵送、またはご持参ください。

※AO入学は正式出願・願書提出締切日必着
※出願書類封筒・郵便振替払込受付証明書は、学生募集要項に同封しています。(別の大きさの封筒をご利用いただいても結構です。)

これで出願OK!

